



Här följer mer detaljerade steg för steg enligt flödet ovan när uppfödaren är ägare av hankatten.

SE\*Testpärras Irriterande Inga ANDRA UPPGIFTER

Vid inloggning med BankID följs du som är huvudägare att själv ändra vissa uppgifter. Läs information på [SVERAK:s hemsida](#).

SE\*Testpärras Irriterande Inga Se stamtavla

Profilbild


	<b>Podd</b> 2019-06-06	<b>Kön</b> Hona <a href="#">Stambokför ny kull</a>	<b>Kastrat</b> Nej
	<b>Rasförkortning + EMS</b> BUR J	<b>Registreringsnummer</b> SVERAK LO 360933	<b>Utställningskatt</b> Ja
	<b>Färg i klartext</b> lilasköldpadd	<b>ID-nummer</b> 123123123123139	<b>Visa personuppgift: ID-reg</b> Ja

Ev. avelsnoteringar

Hälsa

## 1. Klicka in på honkatten och använd knappen "Stambokför ny kull"

Alla honkatter som tidigare är använda i avel, eller har godkända intyg sparade i stamboken har nu fått denna knapp som startknapp för denna nya funktion.



## Starta stambokföring av kull

Stäng utan att spara

Vald hona: SE\*Testpärras Irriterande Inga  
Vald hane: SE\*Testpärras Hiskelige Harald

RegNr: 366933  
RegNr: 366932

Steg - välj hane

Fyll i hankattens reg nr


## 2. Via sökrutan kan du via regnr söka fram och ange hankatten

Har hankatten inte godkända intyg sparade i stamboken är han heller inte valbar. Be då hankattägaren komplettera med det, t ex genom att ladda upp intyg online via MinaKatter. För hankatter med stamtavla i SVERAK söker du utan LO eller RX. Har hankatten stamtavla från annat förbund kan sökningen t ex se ut så här:

TICA: "SBT 021220 068"

SNRF: "RAG 14959"

FHK: "SL 2019-057"



## Starta stambokföring av kull

Stäng utan att spara

Vald hona: SE\*Testpärras Irriterande Inga  
Vald hane: SE\*Testpärras Hiskelige Harald  
Parad den: 2020-12-21  
Antal kattungar: 3 kattungar

RegNr: 366933  
RegNr: 366932  
Kullen född: 2021-02-24

Dräktighetstid: 65 dagar

Steg - välj datum och kullistorlek

Honan är parad den (välj datum)


2020-dec								
←	må	ti	on	to	fr	lö	sö	→
	30	1	2	3	4	5	6	
	7	8	9	10	11	12	13	
	14	15	16	17	18	19	20	
	21	22	23	24	25	26	27	
	28	29	30	31	1	2	3	
	4	5	6	7	8	9	10	

Kullen är född den (välj datum)

2021-feb								
←	må	ti	on	to	fr	lö	sö	→
	1	2	3	4	5	6	7	
	8	9	10	11	12	13	14	
	15	16	17	18	19	20	21	
	22	23	24	25	26	27	28	
	1	2	3	4	5	6	7	
	8	9	10	11	12	13	14	

## 3. Välj datum för parning och födelse samt antal kattungar

Använd pilarna för att navigera i kalendern. Det skrivs automatiskt ut antal dagar honan var dräktig och vid onormalt antal dagar blir det en röd text som varnar, om man t ex fyllt i fel datum för någon av händelserna.



## Starta stambokföring av kull

[Släng utan att spara](#)

<b>Vald hona:</b> SE*Testparras Irriterande Inga <b>Vald hane:</b> SE*Testparras Hiskelige Harald <b>Parad den:</b> 2020-12-21 <b>Antal kattungar:</b> 3 kattungar	<b>RegNr:</b> 366933 <b>RegNr:</b> 366932 <b>Kullen född:</b> 2021-02-24	<b>Dräktighetstid:</b> 65 dagar
---	--	---------------------------------

Steg - skapa kull


**Maxlängd för kattnamn är 35 tecken inklusive stamnamn (Testparras).**

Namn	Kön	Ras	Färg
1: <input style="width: 100%;" type="text" value="Alfa"/>	<input style="width: 100%;" type="button" value="Hona"/>	<input style="width: 100%;" type="button" value="BUR"/>	<input style="width: 100%;" type="button" value="b - choklad"/>
2: <input style="width: 100%;" type="text" value="Beta"/>	<input style="width: 100%;" type="button" value="Hona"/>	<input style="width: 100%;" type="button" value="BUR"/>	<input style="width: 100%;" type="button" value="b - choklad"/>
3: <input style="width: 100%;" type="text" value="Gamma"/>	<input style="width: 100%;" type="button" value="Hane"/>	<input style="width: 100%;" type="button" value="BUR"/>	<input style="width: 100%;" type="button" value="a - blå"/>

[Föregående ←](#)
[Nästa →](#)

#### 4. Ange namn, kön, ras och färg för alla kattungar

Namn ska fyllas i **utan stamnamnet** och med max 35 tecken (inkl mellanslag och stamnamnet). För dig utan stamnamn är det 16 tecken i namnet som gäller (mellanslag ej tillåtet). Var nog med stavningen och angående er med syskonraser i kullen så var extra noga så att det blir rätt. Förvalet är baserat på mammans ras. Färgerna som går att välja är de som är godkända för rasen och det sker här ingen kontroll på om de är genetiskt möjliga.



## Starta stambokföring av kull

[Släng utan att spara](#)

<b>Vald hona:</b> SE*Testparras Irriterande Inga <b>Vald hane:</b> SE*Testparras Hiskelige Harald <b>Parad den:</b> 2020-12-21 <b>Antal kattungar:</b> 3 kattungar	<b>RegNr:</b> 366933 <b>RegNr:</b> 366932 <b>Kullen född:</b> 2021-02-24	<b>Dräktighetstid:</b> 65 dagar
---	--	---------------------------------

Följande kattungar har angivits:

Namn	Kön	Ras	Färg
Alfa	F	BUR	b - choklad
Beta	F	BUR	b - choklad
Gamma	M	BUR	a - blå

Steg - information om betalning

**Betalat före 2021-05-25**  
 Avgift stamtavlor - 3 st à 350 kr Totalt: 1050 kr

**Betalat efter 2021-05-25**  
 Avgift stamtavlor - 3 st à 700 kr Totalt: 2100 kr

Skicka med hälso/vaccinationsfolder (gratis)

Skicka med ägarändringsblanketter (gratis)

[Föregående ←](#)
[Spara och skicka för godkännande →](#)

#### Sammanställning

Nu har vi kommit till sista steget när det gäller att förbereda och spara kullen inför betalningen. Här finns nu möjligheten att via dropdownmenyn välja eventuellt antal folder och ägarändringsblanketter vi ska skicka med stamtavlorna. Det finns också utskrivet information angående datumgränsen för 3 månader och när priset därmed ändras, så att man får en liten vänlig påminnelse om det om man inte ska betala direkt efter att man sparar.

## Pågående stambokföringar av kull

2 kullar är pågående för att stambokföras.

Hona	Hane	Kulldatum	Antal ungar	Ungar	Hanägare godkänt	Betala
SE*Testpärras Irriterande Inga	DK*Betonica's Nimrod 4 Hot CT	2021-01-16	2		Ja	-
SE*Testpärras Irriterande Inga	SE*Testpärras Hiskelige Harald	2021-02-24	3		Ja	

## MINA KATTER

Här ser du katter där du är registrerad som ägare - klicka på kattens namn för fler uppgifter. Skår kattens namn med kursiv stil är du registrerad som medägare och kan inte ändra uppgifter, anmäla till utställning eller annonsera. Läs information på [SVEVRAAs hemsida](#).

Namn	RegNr	ID-nr	Kestrat	Utställningskott	Annons	AG
<i>SE*Testpärras Irriterande Inga</i>	366933	123123123123130	Nej	<input type="text" value="Ja"/>		Ja
 <i>SE*Testpärras Hiskelige Harald</i>	366932	121211122211454	Nej	<input type="text" value="Ja"/>		Ja

Betalningen går via Svea Ekonomi och deras checkout (kassa).



## Betalning kullregistrering

Beskrivning	Antal	Pris/st	Total
Avgift stamtavla	3	350:-	1050:-
		<b>Totalt</b>	<b>1050:-</b>

### Dina uppgifter

Privatperson

Företag

Mejladress

Postnummer

Fortsätt

SVEA VISA  Trustly

Genom att ange dina uppgifter godkänner du våra allmänna villkor och butikens köpvillkor.

### 5. Betalning och inskickande av ansökan

Efter att du fyllt i detaljer för kullen och sparat sammanställningen hamnar nu din kull under rubriken "Pågående stambokföringar av kull" som du hittar via menyvalet "Mina katter".

Innan du gjort betalningen kan du här redigera information för kattungar samt även radera kull/kattungar (blå knapp).

Betalning sker via knappen "Betala" (grön knapp). Då öppnas ett nytt fönster och man skickas till SVEA och deras checkout. När betalningen är genomförd så skickas sedan din kull till admin i MinaKatter som då gör en första granskning.

## Pågående stambokföringar av kull som kräver åtgärd

Hona	Hane	Kulldatum	Antal ungar	Ungar	Åtgärda
SE**Raiman's Smulan	SE**Leonordic Elvis	2020-03-05	1		En kommentar från stambokföraren visas här.

### 6. Admin granskar i MinaKatter

Är det några frågetecken eller felaktigheter kan admin (stambokförare) skicka en kommentar i form av en åtgärd som då dyker upp som en avisering på sidan "Mina katter". Du har nu möjlighet att t ex åtgärda info om kullen och därefter svara admin med en kommentar när det är gjort, så att admin kan fortsätta med din stambokförda kull.

Är allting okej med din ansökan sparas nu kullen över till stamboken för att färdigställas och försvinner då också från "Pågående stambokföringar". Kullen blir nu också synlig i FindUs och där kan du se när regnr är tilldelade, vilket innebär att stamtavlorna är utskrivna och på gång via posten.